



Минцифры
России

Кодируй мечту в реальность!



Бесплатные курсы
программирования для школьников

Инструкция по регистрации

Инструкция по регистрации слушателя

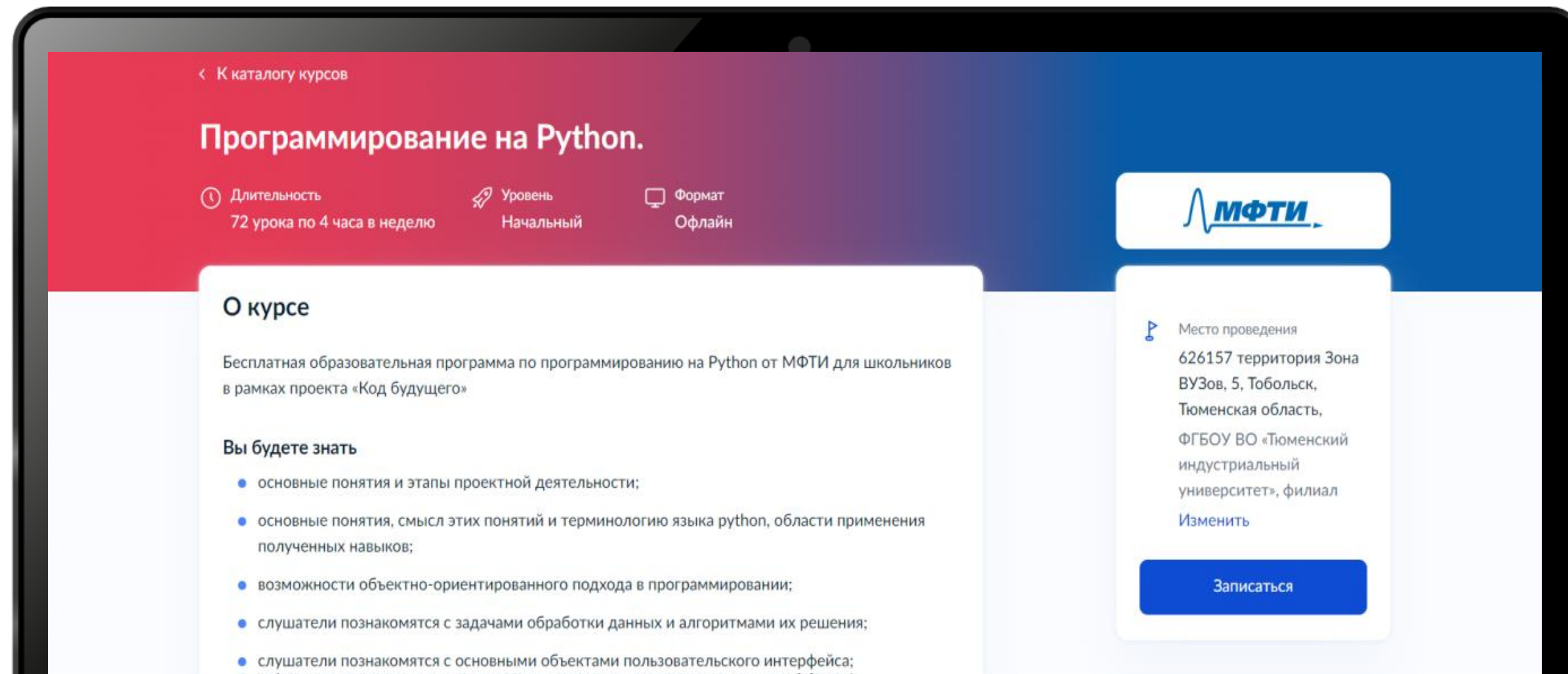


На программы 2023-2024 учебного года в офлайн-формате от МФТИ в рамках проекта «Код Будущего»

1. Перейдите по ссылке:

<https://www.gosuslugi.ru/futurecode/27343?region=330000000000&placeId=116&view=offline>

2. Нажмите на кнопку «Записаться»

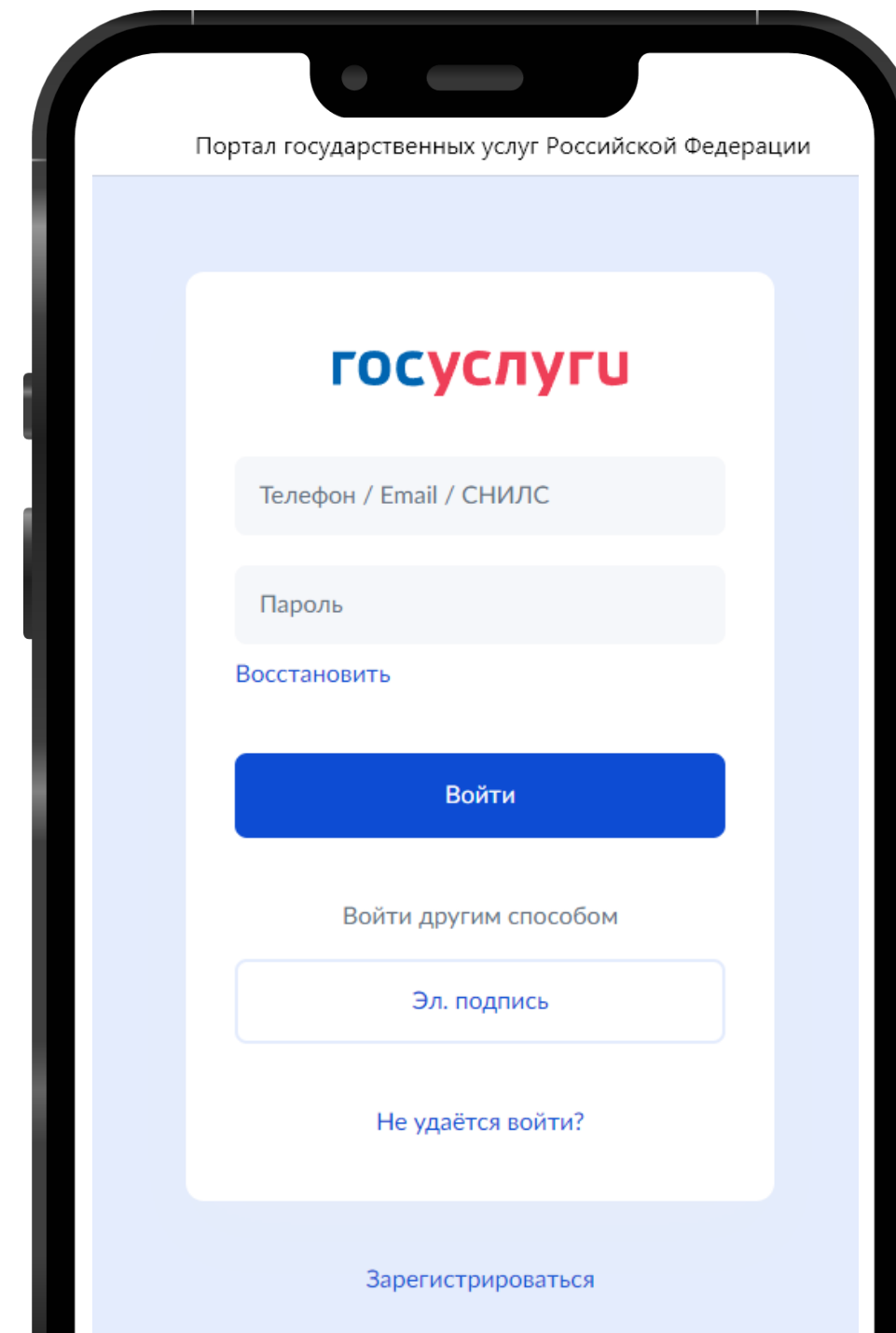


Инструкция по регистрации слушателя



На программы 2023-2024 учебного года в офлайн-формате от МФТИ в рамках проекта «Код Будущего»

3. Авторизуйтесь через подтвержденный аккаунт Госуслуг. Пройти регистрацию может как ребенок (при достижении 14 лет), так и родитель (законный представитель).

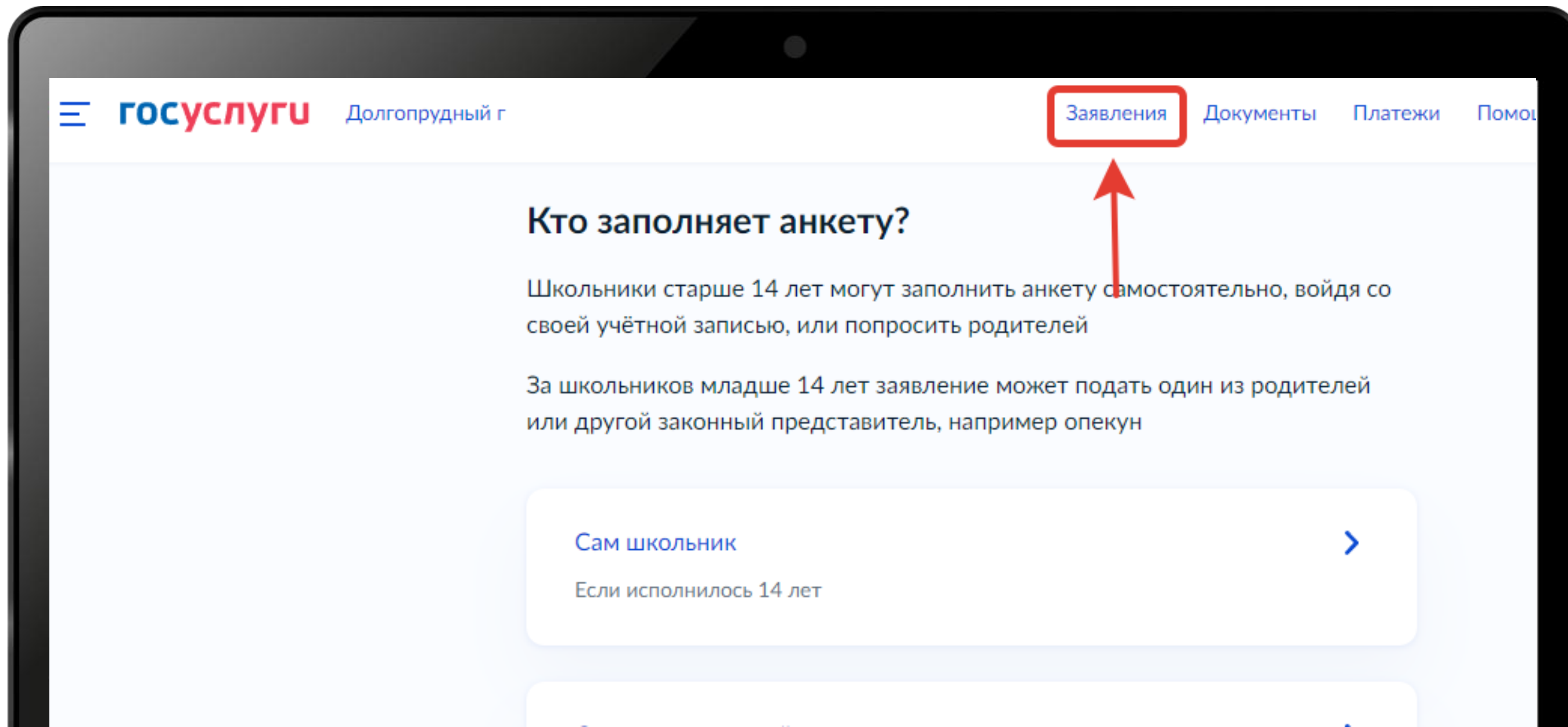


Инструкция по регистрации слушателя



На программы 2023-2024 учебного года в офлайн-формате от МФТИ в рамках проекта «Код Будущего»

4. Заполните все поля анкеты. Убедитесь, что ваше заявление принято порталом

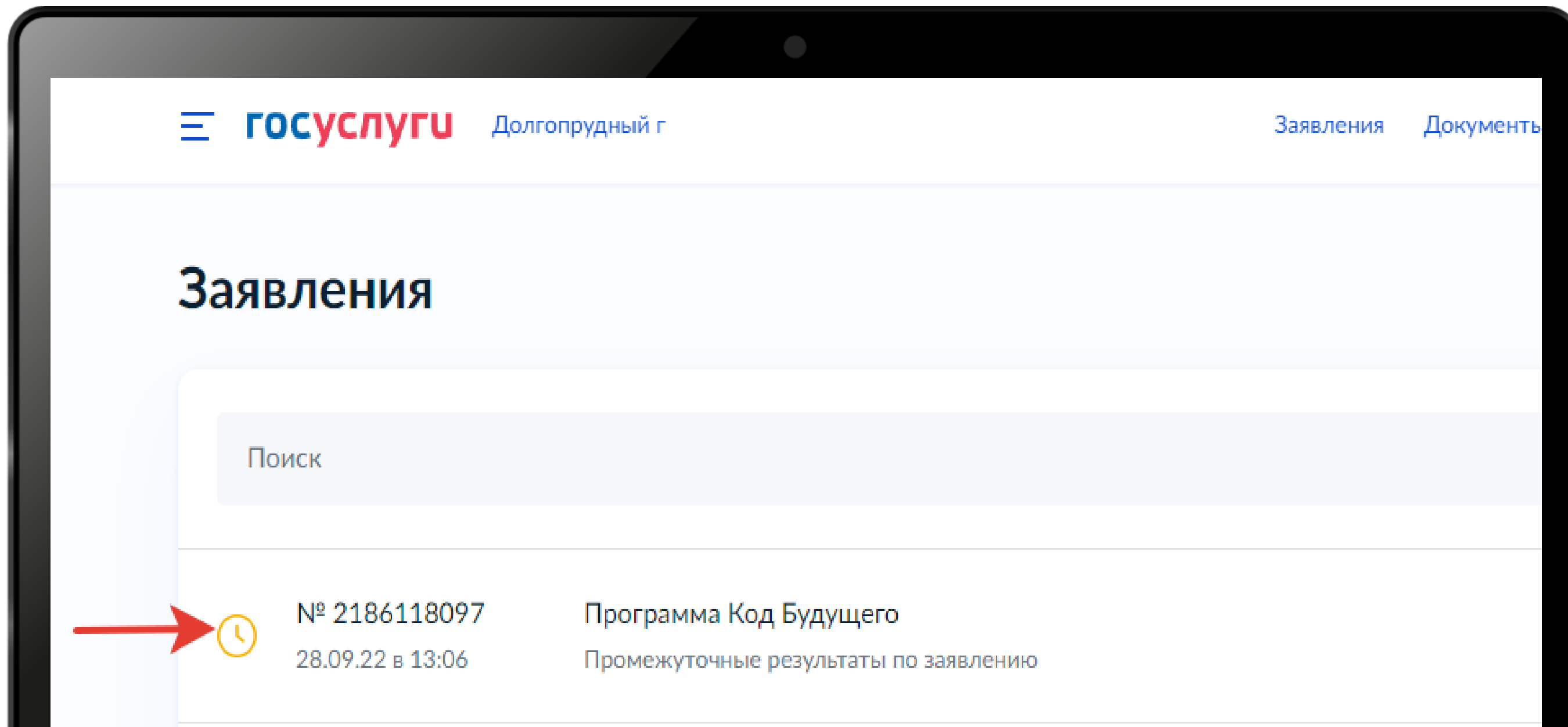


Инструкция по регистрации слушателя



На программы 2023-2024 учебного года в офлайн-формате от МФТИ в рамках проекта «Код Будущего»

4. Появится уведомление в разделе «Заявления»)



Важно



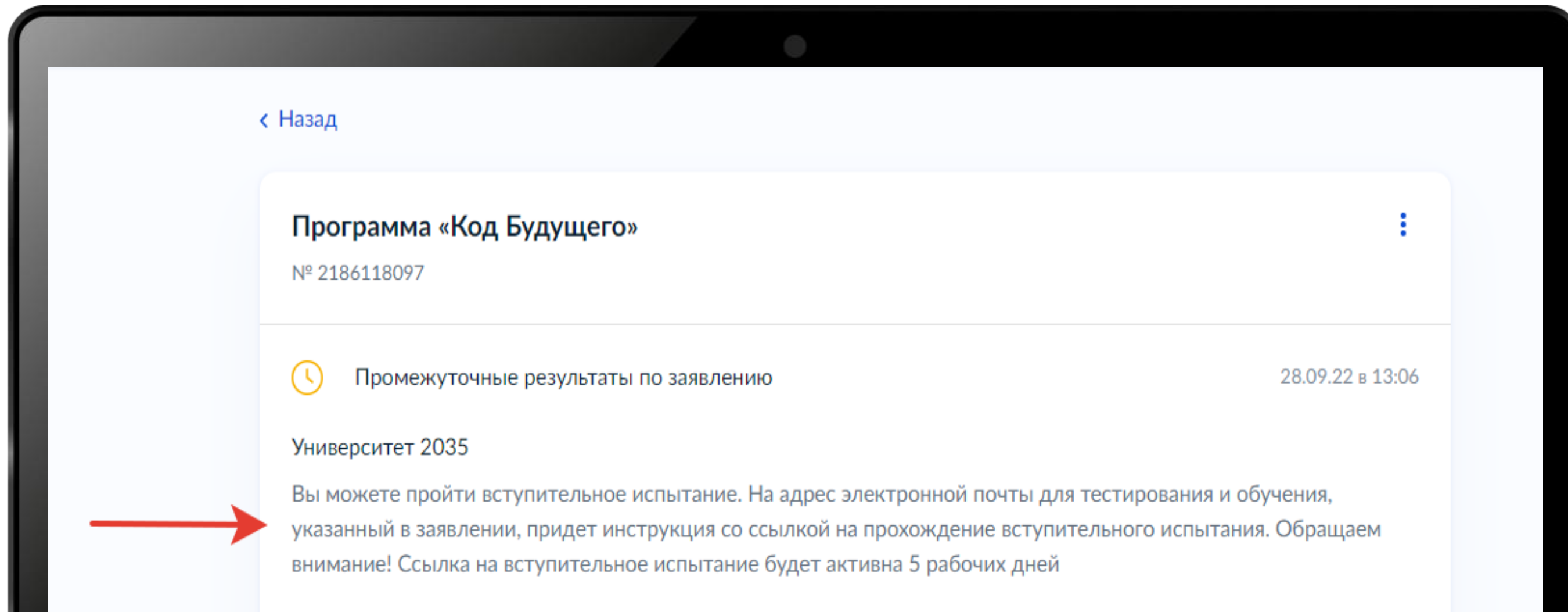
- При заполнении анкеты необходимо прикрепить академическую справку (справка об обучении в образовательном учреждении). Запросите её заранее
- Заполните все поля анкеты и убедитесь, что информация не содержит фактических и грамматических ошибок
- При регистрации указывайте одну почту. Проверьте, чтобы она была рабочей и убедитесь, что у вас есть к ней доступ. Это необходимо для того, чтобы вы своевременно получали важную информацию

Инструкция по регистрации слушателя



На программы 2023-2024 учебного года в офлайн-формате от МФТИ в рамках проекта «Код Будущего»

- После обработки порталом документов, вам придет уведомление о том, что можно проходить вступительное испытание. Обработка документов может занимать до 10 дней. На это время место для ребенка бронируется на портале



Инструкция по регистрации слушателя



На программы 2023-2024 учебного года в офлайн-формате от МФТИ в рамках проекта «Код Будущего»

6. Пройдите вступительное испытание. Доступ к вступительному испытанию придет на почту, указанную при регистрации на портале Госуслуг

ВАЖНО:

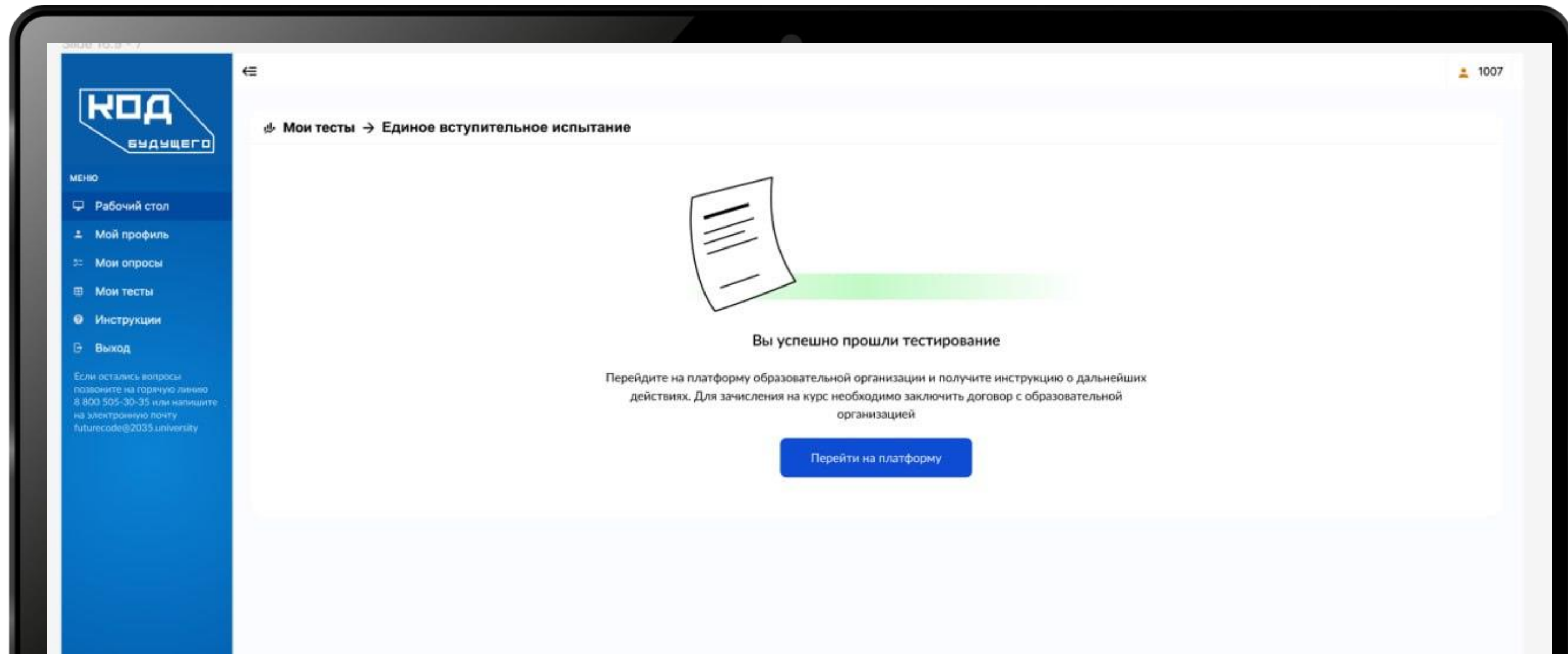
- Письмо от Госуслуг с ссылкой на вступительное испытание придет после того, как статус заявления изменится на «промежуточные результаты по заявлению»
- Для прохождения вступительного испытания у вас будет 10 дней с момента получения письма
- Для того, чтобы пройти вступительное испытание необходимо набрать минимум 1 балл по направлению Python и минимум 5 баллов по направлению C++
- После прохождения вступительного испытания вы сразу увидите свой результат

Инструкция по регистрации слушателя



На программы 2023-2024 учебного года в офлайн-формате от МФТИ в рамках проекта «Код Будущего»

7. После того, как вы завершите вступительное испытание, необходимо перейти на платформу МФТИ



Инструкция по регистрации слушателя



На программы 2023-2024 учебного года в офлайн-формате от МФТИ в рамках проекта «Код Будущего»

8. Далее авторизуйтесь и заполните анкету

Остался один шаг до начала обучения!

Поздравляем с успешным прохождением вступительного испытания на курс «Программирование на SQL» проекта «Код будущего»!

Для зачисления на курс Вам необходимо пройти еще несколько шагов:

- Заполните анкету внизу этого текста.
Убедительно просим Вас написать актуальный номер телефона и ссылку на телеграм (или же номер телефона, который используется Вами в телеграм), чтобы мы могли оперативно с Вами связаться.
- После проверки внесенной Вами информации, в течение 5 рабочих дней мы отправим Вам письмо со ссылкой на ознакомление и подписание договора оферты.
Письмо придет Вам на указанную при регистрации на Гос.Услугах почту, с адреса: futurecode@it-edu.com – просим отслеживать входящие и папку «Спам».

По любым возникающим вопросам Вы можете обратиться в нашу службу поддержки, отправив запрос на адрес: futurecode@it-edu.com или позвонив по телефону: +74951338604

📅 18 Сентября 2023 - 31 Мая 2024

📍 Место проведения: офлайн

📄 Язык: Русский

💰 Тип участия: Бесплатное

Для регистрации авторизуйтесь в университете 2035

Инструкция по регистрации слушателя



На программы 2023-2024 учебного года в офлайн-формате от МФТИ в рамках проекта «Код Будущего»

9. После заполнения анкеты в течение 15 рабочих дней вам на почту придёт письмо от futurecode@it-edu.com со ссылкой на подписание договора оферты. Для того, чтобы не пропустить письмо, проверяйте папки «Входящие» и «Спам»

ВАЖНО:

- Анкету необходимо заполнить для того, чтобы куратор мог с вами оперативно связаться. Поэтому просим вас указать актуальные данные
- Процедура подписания договора оферты важна, так как без её соблюдения, мы не сможем зачислить ребёнка на курс



Инструкция по регистрации слушателя



На программы 2023-2024 учебного года в офлайн-формате от МФТИ в рамках проекта «Код Будущего»

Если у вас возникли трудности при прохождении регистрации, свяжитесь с нами:

По вопросам заявлений на гос.услугах и по вступительным испытаниям:
8 800 505-30-35 (поддержка на гос.услугах)

futurecode@2035.university (поддержка университета 2035)

По всем вопросам после прохождения вступительного испытания:
+7 495 133-86-04 (поддержка от МФТИ)

futurecode@it-edu.com (поддержка от МФТИ)

